












25 КВІТНЯ, субота










СИМПОЗИУМ «ОСОБЛИВОСТІ НАДАННЯ СТОМАТОЛОГІЧНОЇ ДОПОМОГИ ТА РЕАБІЛІТАЦІЇ ПАЦІЄНТІВ З УРАЖЕННЯМИ ЩЕЛЕПНО-ЛИЦЕВОЇ ДІЛЯНКИ В УМОВАХ ПРОВЕДЕННЯ БОЙОВИХ ДІЙ»

9.00-10.00	Реєстрація
10.00-10.30	Відкриття
10.30-10.45	 Дацко Марта (Україна) <i>Проект «Санация»: взаємодія цивільних та військових стоматологів для профілактики ускладнень з боку щелепно-лицьової ділянки у мобілізованих в центрах підготовки, у військових частинах та безпосередньо в зоні АТО</i>
10.45-11.05	 Угрин Мирон (Україна) <i>Значення дентальної імплантації при протезній реабілітації поранених в щелепно-лицеву ділянку</i>
11.05-11.25	 Лихота А., Коваленко В., Лицишин М. (Україна) <i>Стан стоматологічної допомоги військовослужбовцям в зоні проведення АТО на Сході України</i>
11.25-11.45	 Лицишин М., Коваленко В., Пономаренко В. (Україна) <i>Медицина реабілітація учасників АТО з дефектами зубних рядів</i>
11.45-12.10	 Рибак Василь (Україна) <i>Реконструктивна та відновлювальна хірургія обличчя. Особливості. Параметри розвитку. Досвід КОКЛ</i>
12.10-12.35	 Дахно Лариса (Україна) <i>Вогнепальні поранення черепно-щелепно-лицьової ділянки. Доопераційне планування реконструктивних операцій і індивідуальних черепних імплантатів на основі даних комп'ютерної томографії. 3D друк біологічних моделей з метою індивідуалізації протоколу і ходу операції. Тактильний інтерфейс</i>
12.35-13.00	 Федірко Ігор (Україна) <i>Надання спеціалізованої медичної допомоги при пораненнях щелепно-лицьової ділянки в зоні проведення АТО</i>
13.00-14.00	Перерва
14.00-14.30	 Ковтуняк Олег (Україна), Грібаускас Сімонас (Литва) <i>Реабілітація пацієнтів з вогнепальними пораненнями вилицево-орбітального комплексу</i>
14.30-14.50	Копчак Андрій (Україна) <i>Функціонально стабільний остеосинтез нижньої щелепи: клінічні та біомеханічні аспекти</i>
14.50-15.10	Синюк Володимир (Україна) <i>Особливості вогнепальних поранень щелепо-лицьової ділянки</i>
15.10-15.25	 Мазур Віктор (Україна) <i>Військова стоматологія в умовах проведення антитерористичної операції</i>
15.25-15.40	Мазур Віктор (Україна) <i>Реабілітація військовослужбовців поранених в щелепно-лицеву ділянку: клінічний випадок</i>
15.40-16.00	Обговорення



APRIL 25, saturday

SYMPOSIUM 'PECULIARITIES OF DENTAL HELP AND REHABILITATION OF PATIENTS WITH TRAUMA IN MAXILLOFACIAL AREA IN CONDITIONS OF MILITARY ACTIONS'

- 9.00-10.00** **Registration**
- 10.00-10.30** **Symposium opening**
- 10.30-10.45**  **Datsko M. (Ukraine)**
'Sanation' project: cooperation of civil and military dentists for prophylaxis of complications in maxillo-facial region at persons mobilized to training centers, military departments and ATO zone
- 10.45-11.05**  **Myron Uhryn (Ukraine)**
Importance of dental implantation for prosthetic rehabilitation of patients with injuries at maxillo-facial region
- 11.05-11.25**  **Lihota A., Kovalenko V., Lishchyshyn M. (Ukraine)**
Status of dental help to military servants in the zone of ATO at the east of Ukraine
- 11.25-11.45**  **Lishchyshyn M., Kovalenko V., Ponomarenko V. (Ukraine)**
Medical rehabilitation of ATO participants with dentures defects
- 11.45-12.10**  **Ribak V. (Ukraine)**
Reconstructive and restorative face surgery. Peculiarities. Parameters of development. Experience of KRCH
- 12.10-12.35**  **Dahno L. (Ukraine)**
Firearm injuries of cranio-maxillo-facial region. Preoperative planning of reconstructive operations and customized cranial implants on the basis of computer tomography. 3D printing of biological models for individual protocol and surgery plan. Tactile interface
- 12.35-13.00**  **Fedirko I. (Ukraine)**
Specialized medical help for maxillo-facial injuries at a ATO zone
- 13.00-14.00** **Break**
- 14.00-14.30**  **Kovtuniak O., Grybauskas S.**
Rehabilitation of patients with firearm injuries of zygomatic-orbital region
- 14.30-14.50** **Kopchak A.**
Functionally stable osteosynthesis of mandible: clinical and biomechanical aspects
- 14.50-15.10** **Syniuk V.**
Peculiarities of firearm injuries of maxillo-facial region
- 15.10-15.25**  **Mazur V.**
Military dentistry in conditions of antiterrorist operation
- 15.25-15.40** **Mazur V.**
Rehabilitation of military servants with maxillo-facial injuries: clinical case
- 15.40-16.00** **Discussion**